


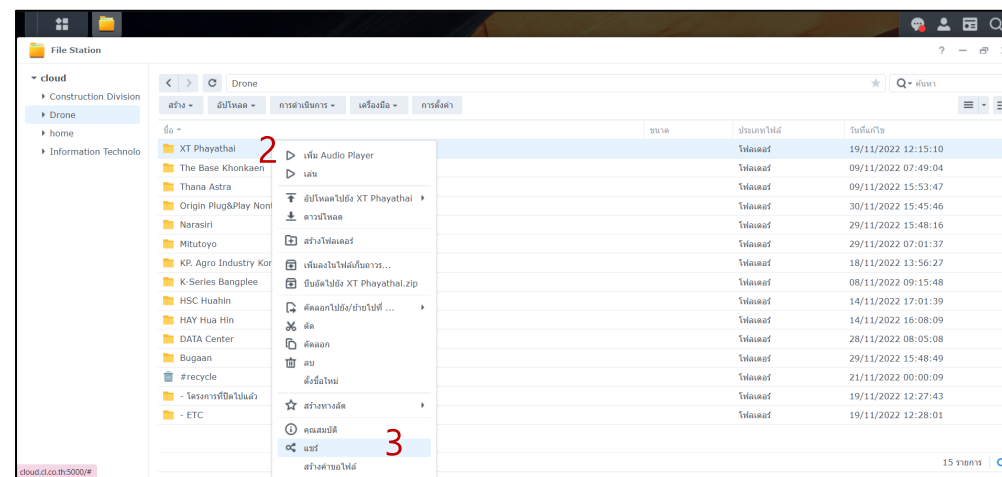
# การแชร์ลิงค์ไฟล์ใน CL Cloud

ใช้สำหรับการแชร์ลิงค์ไฟล์ต่างๆใน CL Cloud เพื่อนำส่งลิงค์ที่ต้องการแชร์ให้บุคคลที่ไม่มีสิทธิ์ในการเข้าถึงไฟล์นั้นๆใน CL Cloud ได้ ไม่มีวันหมดอายุ

## ขั้นตอนวิธีการแชร์ลิงค์ไฟล์ใน CL Cloud



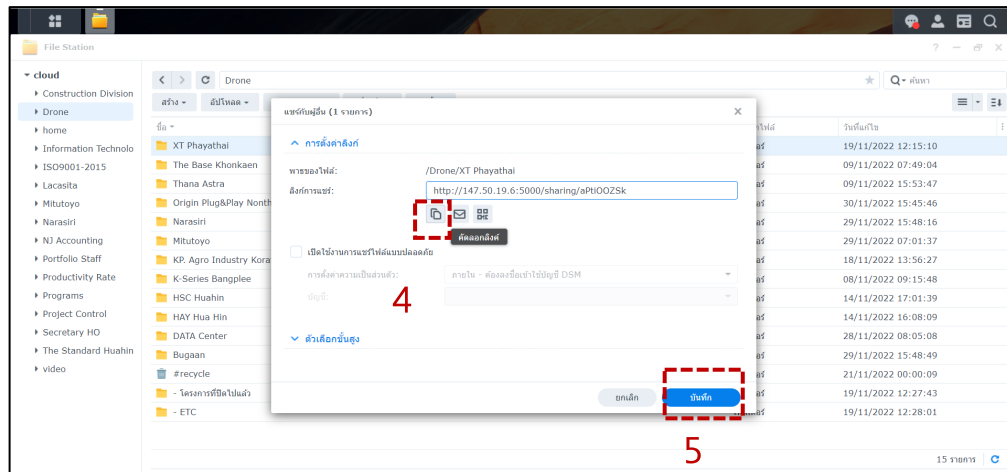
1. คลิกไปที่ File Station



2. เลือกที่ File หรือ Folder ที่ต้องการแชร์ลิงค์ไฟล์นั้นๆ

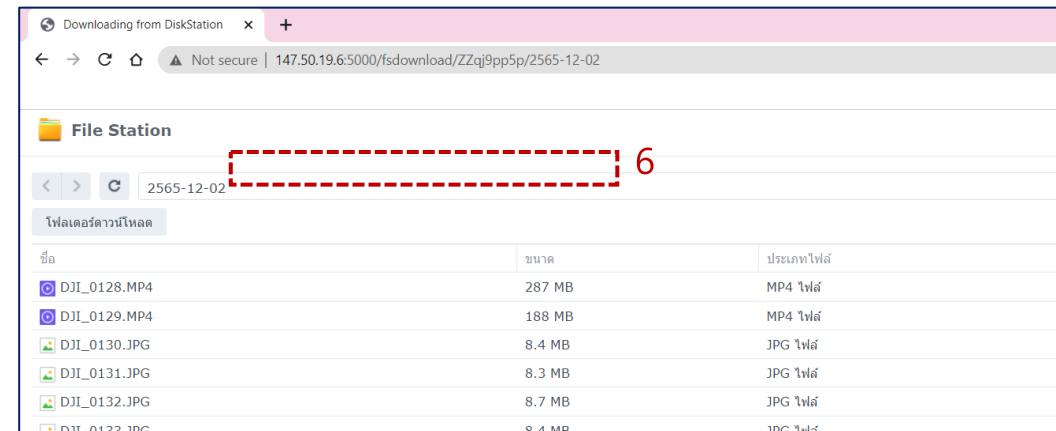
3.คลิกขวาที่ไฟล์แล้วกดแชร์

## ขั้นตอนวิธีการแชร์ลิงค์ไฟล์ใน CL Cloud



4. กด คัดลอก ลิงค์ที่แสดง

5. กด บันทึก



6. จากนั้นให้นำลิงค์ที่กดคัดลอกไว้แล้วไปวางในเว็บเบราว์เซอร์