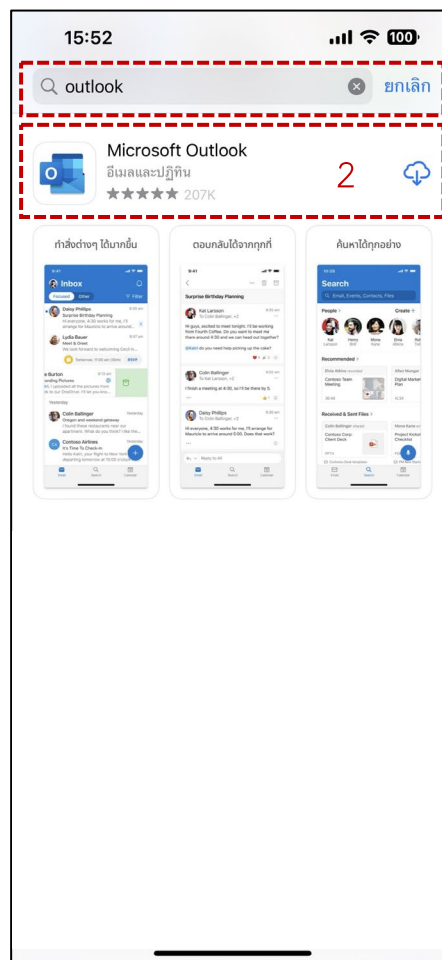


การติดตั้ง Mail Outlook IOS (iPhone , iPad)

ขั้นตอนวิธีการใช้งาน e-mail (ใช้สำหรับเช็คอีเมลส่งเมลผ่านแอปพลิเคชัน outlook)



1.เปิด App Store



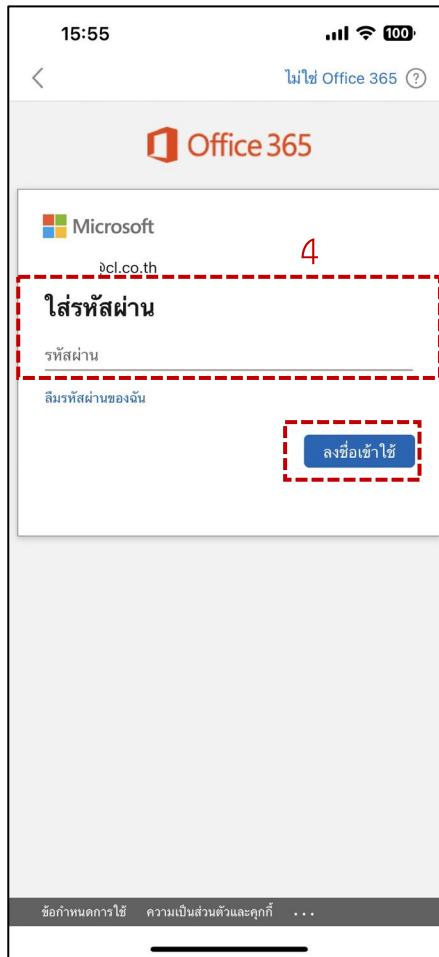
2.ค้นหา app Outlook



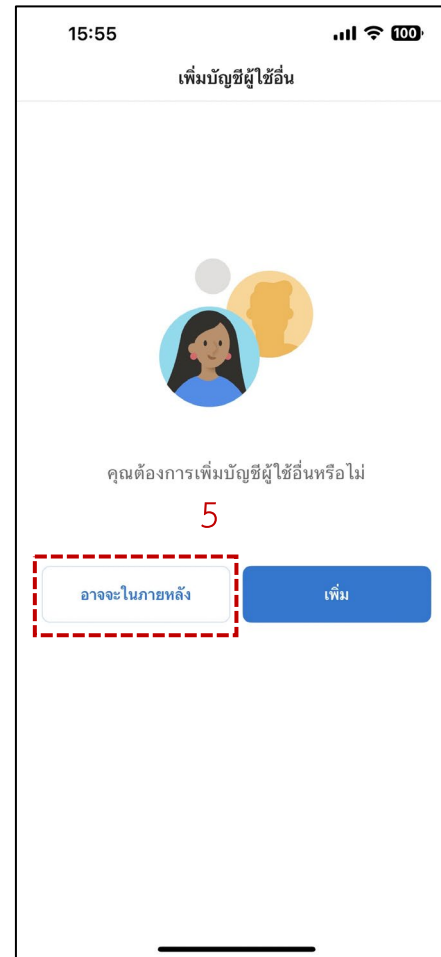
3.กรอก E-mail > เพิ่มบัญชีผู้ใช้

การติดตั้ง Mail IOS (iPhone , iPad)


ขั้นตอนวิธีการใช้งาน e-mail (ใช้สำหรับเช็คอีเมลส่งเมลผ่านแอปพลิเคชัน outlook)



4.กรอกรหัสผ่าน > ลงชื่อเข้าใช้



5.เลือก อาจจะในภายหลัง



6.ติดตั้งเสร็จเรียบร้อยแล้ว

ในกรณีลืม password ให้แจ้งทางฝ่ายไอทีเพื่อรีเซ็ตรหัสผ่านให้