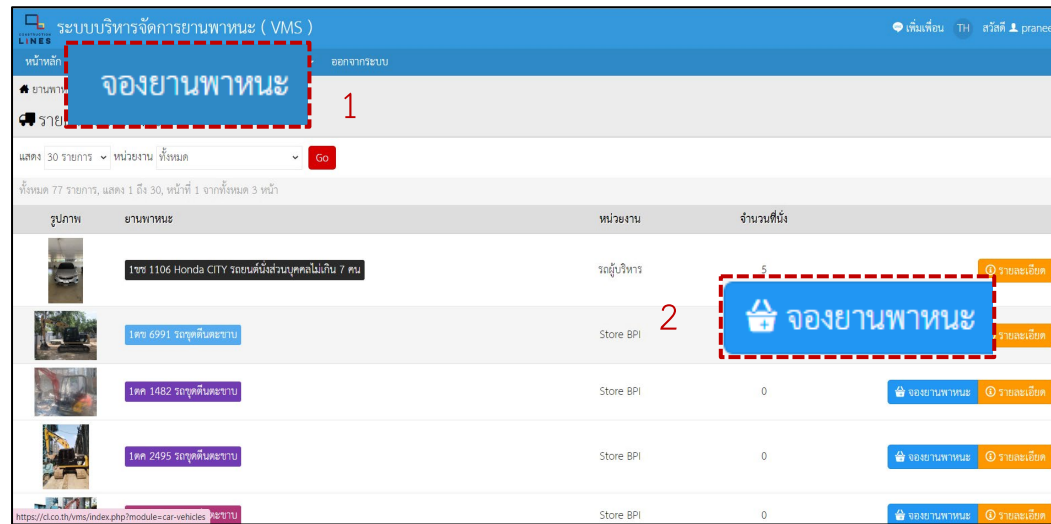


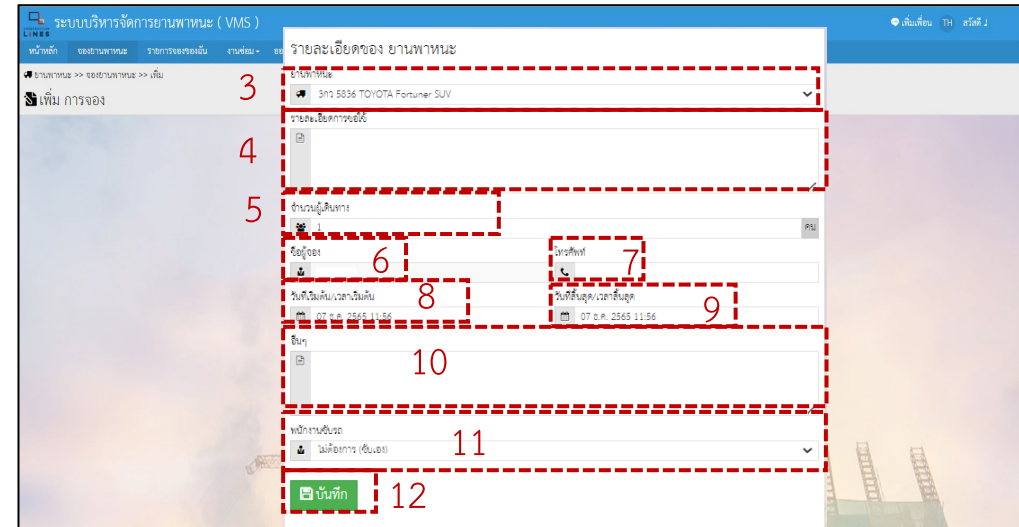
## การจองรถ

ใช้สำหรับการจองรถของหน่วยงานต่างๆ  
ขั้นตอนวิธีการจองรถ



1. เลือกที่ **จองยานพาหนะ**

2. เลือกรถที่ต้องการจอง > **จองยานพาหนะ**



3. เช็ค เลขทะเบียนรถที่ต้องการจอง

4. กรอก รายละเอียดในการใช้งาน

5. กรอก จำนวนผู้เดินทาง

6. เช็คชื่อบุคคลที่จองรถ

7. กรอก เบอร์โทรศัพท์ ของคนจอง

8. กำหนด วัน-เวลาที่เริ่มต้นจอง

9. กำหนด วัน-เวลาที่สิ้นสุดการจอง

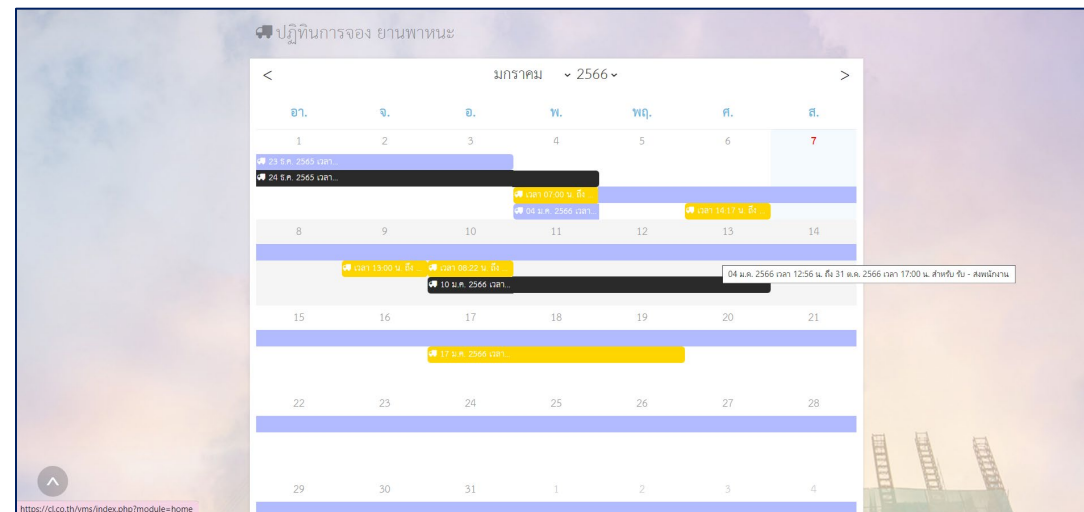
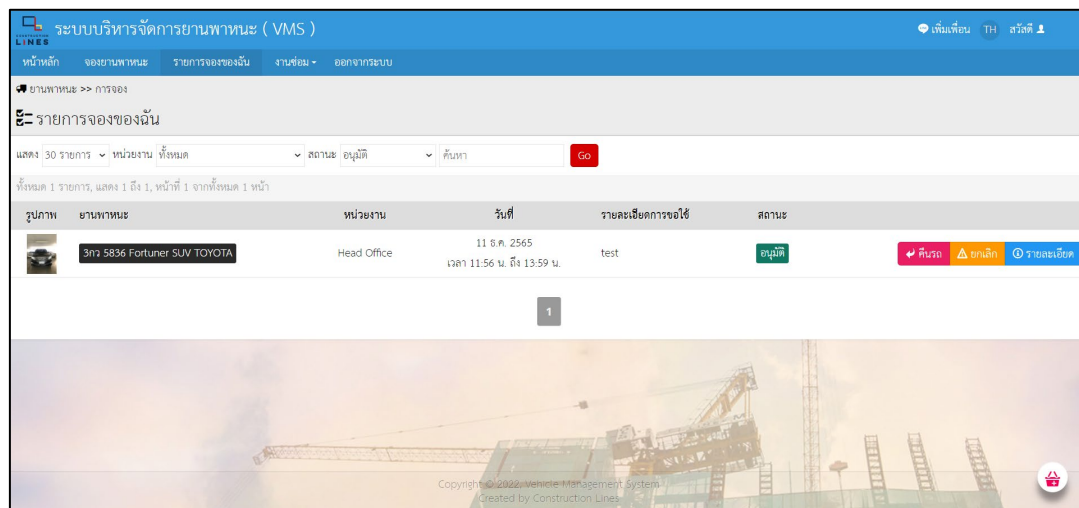
10. ใส่ รายละเอียดอื่นๆในการใช้งาน

11. เลือก พนักงานขับรถ

12. กด บันทึก

# การจองรถ

## ขั้นตอนวิธีการจองรถ



13.จองรถเสร็จเรียบร้อยแล้ว